

2022年度
豊橋技術科学大学
一般公開講座
オンライン受講者マニュアル

本講座ではZOOMというWEB会議システムを使用します。

PCやスマートフォンによる受講について、
接続時に料金はかかりませんが、接続中は通信料が発生します。
Wi-Fi環境等での受講を推奨いたします。

①招待メールを開く

申込時に記入していただいたPCアドレス宛に、本学から招待メールをお送りします。そのメールのURLを開きます。

Cc: sharen@office.tut.ac.jp

件名(S) 豊橋技術科学大学一般公開講座 オンライン受講につきまして

豊橋技術科学大学一般公開講座 受講の皆様

このたびは豊橋技術科学大学一般公開講座へお申し込みいただき、ありがとうございます。
下記のとおり、オンライン受講方法についてお知らせいたします。
受講に使用されるパソコンやタブレット、スマートフォン等の通信環境について、当日までにご確認ください。

記

日 時 ○月○日(土)10:00~11:30 ※9:45頃より開始
会議システム ZOOMウェビナー
●参加前に、以下のURLをクリックし、参加の登録を行ってください。
【URL】 [https://zoom.us/webinar/register/\[REDACTED\]](https://zoom.us/webinar/register/[REDACTED])

2. 参加前に必ず下記URL、ページ内の「受講者用マニュアル」をご覧ください。
【一般公開講座 ご受講にあたって】
※オンライン講座受講の操作や当日の流れに不安を感じる方は、「受講者マニュアル」を印刷し、お手元にご用意してご受講ください。

← クリックしてください

②ウェビナー登録

氏名およびメールアドレス入力し「登録」をクリックしてください。



技術を究め、技術を創る
国立大学法人
豊橋技術科学大学

ウェビナー登録

[f](#) [twitter](#) [in](#) [mail](#)

トピック 豊橋技術科学大学 一般公開講座 第1回 (11/12)

時刻 2022年11月12日 10:00 AM 大阪、札幌、東京

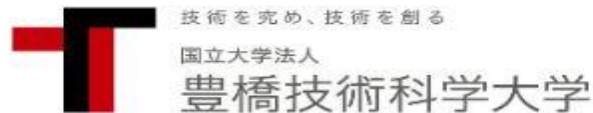
↓ **氏名およびメールアドレスを入力してください** 必須情報

名 *	姓
<input type="text" value="●●●"/>	<input type="text" value="●●●"/>
メールアドレス *	メールアドレスを再入力 *
<input type="text" value="●●●●●●●●@tut.jp"/>	<input type="text" value="●●●●●●●●@tut.jp"/>

登録時に提供する情報は、アカウントオーナーおよびホストと共有されます。アカウントオーナーとホストは、その情報を規約とプライバシーポリシーに従って使用・共有できます。

登録 ← **クリックしてください**

③ウェビナー登録完了後、登録完了メールを受信。下記登録完了通知またはメール記載URLをクリックして接続してください。(講義開始15分前より接続可能)



ウェビナー登録が完了しました

トピック 豊橋技術科学大学 一般公開講座 第1回

説明 開催日時：[黒塗り] (土) 10:00～11:30
開催形式：オンライン (Zoomウェビナー)
演題：[黒塗り]
講演者：[黒塗り]

時刻 [黒塗り] 大阪、札幌、東京

カレンダーに追加▼

ウェビナー ID 919 2899 5443

ウェビナーに参加するには

PC、Mac、iPad、iPhone、Androidデバイスから参加できます：

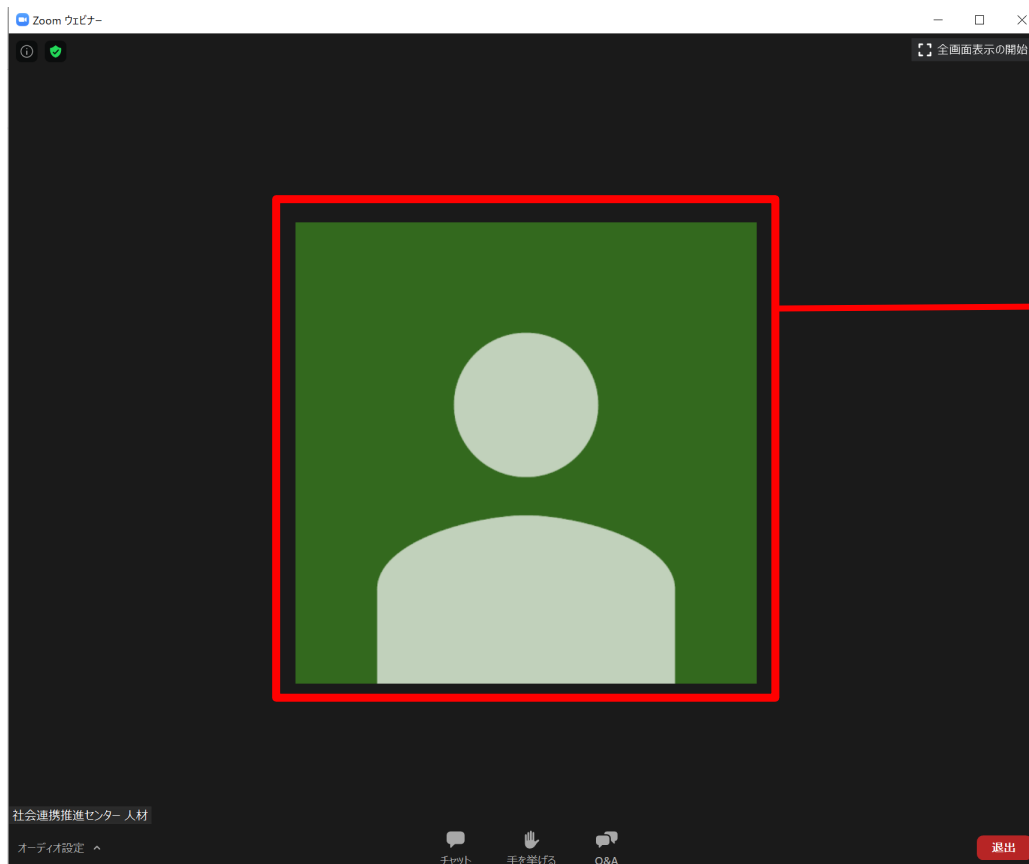
↓ クリックしてください

このURLをクリックして参加してください。 https://zoom.us/j/91928995443?tk=Olb89IRn7zMsjLDefwkUBm4T68-jTzYHlu0LSiCZgts.DQMAAAAVZ2UmcxZTYWlwZklvUVFnYVJWdG9tZVpZ2ZFVnAAAAAAAAAAAAAAAAAAAAAAAAAAAAAAAA&uuid=WN_aYAhAxN8R2ij6Yh27BmlLQ

右の画面が出たら「コンピュータでオーディオに参加」をクリックして参加してください。



参加中はこのような画面になります。↓



ここには大学ロゴのアイコンが表示されます。

講義の映像や資料などもここに表示されます。

受講者の方はミュート（音もビデオも切っている状態）の設定になっています。顔・氏名は映りませんので安心して受講いただけます。

質問をする_Q&A

Q&A よりテキストで講師に質問ができます。



質問内容および受講生の名前は講師のみが確認できる設定となっております。

講演会最後の質問時間にて講師より回答いたします。


※時間の都合上、全ての質問にお答えできかねる場合もございますのでご了承ください。

ここに質問を入力し、送信してください

クリックすると入力画面が出ます

終了の仕方について

画面右下にある「退出」をクリックすると聴講を終了します。
※一時的に席を外す場合などは退出する必要はありません。



退出後、アンケートが表示されますので、ご協力をお願いします

社会連携推進センター 人材

オーディオ設定 ^

手を挙げる

Q&A

退出